

ROMÂNIA
JUDEȚUL CLUJ
CONSILIUL LOCAL CÂMPIA TURZII
Str. Laminoriștilor, Nr.2
Telefon: 0264368001; 0264368002; 0264368004 Fax: 0264365467
http://www.campiaturzii.ro e-mail:primaria@campiaturzii.ro;

HOTĂRÂRE
Nr. 101 din 30.05.2019
privind aprobarea Bugetului de Venituri și Cheltuieli al societății
Parc Industrial Câmpia Turzii S.A. pe anul 2019

Consiliul Local al Municipiului Câmpia Turzii, întrunit în ședința ordinară din data de 30.05.2019;
Analizând proiectul de hotărâre nr.17096 din 29.05.2019, privind aprobarea Bugetului de Venituri și Cheltuieli al societății Parc Industrial Câmpia Turzii S.A. pe anul 2019, inițiat de Primarul Municipiului, domnul Dorin Nicolae LOJIGAN;

În conformitate cu prevederile:

- O.G. nr.26/2013 actualizată, privind întărirea disciplinei financiare la nivelul unor operatori economici la care statul sau unitățile administrativ-teritoriale sunt acționari unici ori majoritari sau dețin direct ori indirect o participație majoritară;

- Ordinul M.F.P. nr.3145/2017 privind aprobarea formatului și structurii bugetului de venituri și cheltuieli precum și a anexelor de fundamentare a acestuia;

- Legea nr.50/2019 a bugetului de stat pe anul 2019 cap. III Dispoziții finale;

- Hotărârea Consiliului de Administrație nr.9/22.05.2019 privind avizarea bugetului de venituri și cheltuieli al societății.

Văzând Raportul de specialitate nr.17094 din 29.05.2019, precum și avizul favorabil dat proiectului de hotărâre de către comisia de specialitate nr.1;

În conformitate cu prevederile Regulamentului de organizare și funcționare al Consiliului Local al Municipiului Câmpia Turzii;

Fiind îndeplinite prevederile articolelor 44 și 45 din Legea nr.215/2001 a administrației publice locale, republicată, cu modificările și completările ulterioare;

În temeiul dispozițiilor art.36 alin.(2) lit.a) și lit.d), alin.(3) lit.c), art.45 alin.(6) precum și art.115 alin.(1), lit.b) din Legea nr.215/2001 a administrației publice locale, republicată, cu completările și modificările ulterioare,

HOTĂRĂȘTE:

Art.1 – Se aprobă Bugetul de Venituri și Cheltuieli al societății Parc Industrial Câmpia Turzii S.A. pe anul 2019, conform anexelor nr.1-5, care fac parte integrantă din prezenta hotărâre.

Art.2 – Se acordă mandat reprezentanților Municipiului Câmpia Turzii în Adunarea Generală a Acționarilor societății Parc Industrial Câmpia Turzii S.A, pentru a emite hotărâre A.G.A. de aprobare a bugetului de venituri și cheltuieli, conform art.1 din prezenta hotărâre.

Art.3 – Prezenta hotărâre are caracter individual.

Art.4 – Cu ducerea la îndeplinire a prevederilor prezentei hotărâri se încredințează reprezentanții Municipiului Câmpia Turzii în Adunarea Generală a Acționarilor la societatea Compania de Salubritate Câmpia Turzii S.A. și societatea Parc Industrial Câmpia Turzii S.A.

Art.5 – Comunicarea prezentei hotărâri se face prin grija Serviciului Juridic.

PREȘEDINTE DE ȘEDINȚĂ,
Călin Sorin CRIHĂLMEANU



CONTRASEMNEAZĂ
SECRETAR,
Nicolae ȘTEFAN

VOTURI: pentru: 16
împotrivă: --
abțineri: --

Numărul consilierilor în funcție: 19

Numărul consilierilor prezenți: 17 (1 consilier local nu participă la dezbateri și vot)

BUGETUL DE VENITURI ȘI CHELTUIELI PE ANUL 2019

mii lei


0	1	INDICATORI	Nr. rd.	Realizat/ Preliminat an precedent (2018)	Propuneri an curent (2019)	%	Estimări an 2020	Estimări an 2021	%	
									9=7/5	10=8/7
			3	4	5	6=5/4	7	8	9	10
I.		VENITURI TOTALE (Rd.1=Rd.2+Rd.5+Rd.6)	1	156	173	111%	173	173	100%	100%
	1	Venituri totale din exploatare, din care:	2	156	173	111%	173	173	100%	100%
		a) subvenții, cf. prevederilor legale în vigoare	3	0	0		0	0		
		b) transferuri, cf. prevederilor legale în vigoare	4	0	0		0	0		
	2	Venituri financiare	5	0	0		0	0		
	3	Venituri extraordinare	6	0	0		0	0		
II		CHELTUIELI TOTALE (Rd.7=Rd.8+Rd.20+Rd.21)	7	123	171	139%	171	171	100%	100%
	1	Cheltuieli de exploatare, din care:	8	123	171	139%	171	171	100%	100%
		A. cheltuieli cu bunuri si servicii	9	16	27	169%	27	27	100%	100%
		B. cheltuieli cu impozite, taxe si varsaminte asimilate	10	13	13	100%	13	13	100%	100%
		C. cheltuieli cu personalul, din care:	11	83	109	131%	109	109	100%	100%
		C0 Cheltuieli de natură salarială(Rd.13+Rd.14)	12	13	24	185%	24	24	100%	100%
		C1 ch. cu salariile	13	13	24	185%	24	24	100%	100%
		C2 bonusuri	14	0	0		0	0		
		C3 alte cheltuieli cu personalul, din care:	15	0	0		0	0		
		cheltuieli cu plati compensatorii aferente disponibilizarilor de personal	16	0	0		0	0		
		C4 Cheltuieli aferente contractului de mandat si a altor organe de conducere si control, comisii si comitete	17	68	81	119%	81	81	100%	100%
		C5 Cheltuieli ale angajatorului, referitor la salarii		2	4	200%	4	4	100%	100%
		D. alte cheltuieli de exploatare	19	11	22	200%	22	22		
	2	Cheltuieli financiare	20	0	0		0	0		
	3	Cheltuieli extraordinare	21	0	0		0	0		
III		REZULTATUL BRUT (profit/pierdere)	22	33	2		2	2	100%	100%
IV		IMPOZIT PE PROFIT	23	0	1		1	1		
V		PROFITUL CONTABIL RĂMAS DUPĂ DEDUCEREA IMPOZITULUI PE PROFIT, din care:	24	33	1		1	1	100%	100%
	1	Rezerve legale	25	2	0		0	0		
	2	Alte rezerve reprezentând facilități fiscale prevăzute de lege	26	0	0		0	0		
	3	Acoperirea pierderilor contabile din anii precedenți	27	31	1		1	1		
	4	Constituirea surselor proprii de finanțare pentru proiectele cofinanțate din împrumuturi externe, precum	28	0	0		0	0		
	5	Alte repartizări prevăzute de lege	29	0	0		0	0		
	6	Profitul contabil rămas după deducerea sumelor de la Rd. 25, 26, 27, 28, 29	30	0	0		0	0		
	7	Participarea salariaților la profit în limita a 10% din profitul net, dar nu mai mult de nivelul unui salariu de	31	0	0		0	0		
	8	Minimim 50% vărsăminte la bugetul de stat sau local în cazul regiilor autonome, ori dividende cuvenite	32	0	0		0	0		
	a)	- dividende cuvenite bugetului de stat	33	0	0		0	0		

0	1	INDICATORI	Nr. rd.	Realizat Preliminat an precedent (2018)	Propuneri an curent (2019)	%	Estimări an 2020	Estimări an 2021	%	
									9=7/5	10=8/7
						6=5/4				
	b)	- dividende cuvenite bugetului local	33a	0	0		0	0		
	c)	- dividende cuvenite altor acționari	34	0	0		0	0		
9		Profitul nerepartizat pe destinațiile prevăzute la Rd.31 - Rd.32 se repartizează la alte rezerve și constituie sursă proprie de finanțare	35	0	0		0	0		
VI		VENITURI DIN FONDURI EUROPENE	36	0	0		0	0		
VII		CHELTUIELI ELIGIBILE DIN FONDURI EUROPENE, din care	37	0	0		0	0		
	a)	cheltuieli materiale	38	0	0		0	0		
	b)	cheltuieli cu salariile	39	0	0		0	0		
	c)	cheltuieli privind prestarile de servicii	40	0	0		0	0		
	d)	cheltuieli cu reclama și publicitate	41	0	0		0	0		
	e)	alte cheltuieli	42	0	0		0	0		
VIII		SURSE DE FINANȚARE A INVESTIȚIILOR, din care:	43	0	9		0	0		
	1	Alocații de la buget	44	0	0		0	0		
		alocații bugetare aferente plății angajamentelor din anii anteriori	45	0	0		0	0		
IX		CHELTUIELI PENTRU INVESTIȚII	46	0	9		0	0		
X		DATE DE FUNDAMENTARE	47							
	1	Nr. de personal prognozat la finele anului	48	2	3	150%	1	1	33%	100%
	2	Nr. mediu de salariați total	49	1	1	100%	1	1	100%	100%
	3	Castigul mediu lunar pe salariat (lei/persoană) determinat pe baza cheltuielilor de natură salarială	50	1.083	2.000	185%	2.000	2.000	100%	100%
	4	Castigul mediu lunar pe salariat determinat pe baza cheltuielilor cu salariile (lei/persoană)	51	1.083	2.000	185%	2.000	2.000	100%	100%
	5	Productivitatea muncii în unități valorice pe total personal mediu (mii lei/persoană) (Rd.2/Rd.49)	52	156	173	111%	173	173	100%	100%
	6	Productivitatea muncii în unități fizice pe total personal mediu (cantitate produse finite/ persoană)	53	0	0		0	0		
	7	Cheltuieli totale la 1000 lei venituri totale (Rd.7/Rd.1)x1000	54	788	988	125%	988	988	100%	100%
	8	Plăți restante	55	0	0		0	0		
	9	Creanțe restante	56	39	20	51%	0	0	0%	

Director general
Matei Samoila Remus




Contabil sef
Duca Cozmina Pomelia





Detalierea indicatorilor economico-financiari prevăzuți în bugetul de venituri și cheltuieli pentru anul 2019

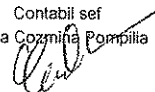
		mii lei												
0	1	INDICATORI	Nr rd	Realizat 2017	2018			Propuneri An 2019				%	%	
					Aprobat H.C.L.	Aprobat C.A.	Realizat	Trim I	Trim II	Trim III	an 2019			7=6d/5
			3	3a	4	4a	5	6a	6b	6c	6d	7	8	
1		VENITURI TOTALE (Rd.2+Rd.9+Rd.15)	1	146	142	142	156	39	95	126	173			
	A	Venituri totale din exploatare (Rd.3+Rd.4+Rd.5), din care:	2	146	142	142	156	39	95	126	173	111%	107%	
	a	redeventa dare in folosinta teren	3	107	91	91	93	16	59	76	109	117%	87%	
	b	taxa administrare si servicii conexe	4	38	51	51	52	14	27	41	55	106%	137%	
	c	alte venituri din exploatare, din care:	5	1	0	0	11	9	9	9	9			
		- din penalități facturate	6	0	0	0	11	9	9	9	9			
		-alte venituri din exploatare	7	1	0	0	1	0	0	0	0			
		- din subvenții pentru investiții	8	0	0	0	0	0	0	0	0			
	B	Venituri financiare , din care:	9	0	0	0	0	0	0	0	0			
	a	din imobilizari financiare	10	0	0	0	0	0	0	0	0			
	b	din investitii financiare	11	0	0	0	0	0	0	0	0			
	c	din diferente de curs valutar	12	0	0	0	0	0	0	0	0			
	d	din dobanzi	13	0	0	0	0	0	0	0	0			
	e	din alte venituri financiare	14	0	0	0	0	0	0	0	0			
	C	Venituri extraordinare	15	0	0	0	0	0	0	0	0			
j)		CHELTUIELI TOTALE (Rd.17+Rd.90+Rd.91)	18	109	141	135	123	38	89	126	171	139%	113%	
1		Cheltuieli din exploatare, (Rd 18+Rd 46 + Rd 47 +Rd 81), din care	17	109	141	135	123	38	89	126	171	139%	113%	
	A	Cheltuieli cu bunuri si servicii	18	12	25	25	16	4	19	20	27	169%	133%	
	a	cheltuieli materiale, din care:	19	2	6	6	7	2	6	7	9	129%	350%	
		cheltuieli cu combustibilul	20	2	2	2	4	1	2	2	3	75%	200%	
		cheltuieli piesele de schimb	21	0	0	0	0	0	0	0	0			
		cheltuieli cu materiale consumabile	22	0	3	3	3	1	2	3	4			
		cheltuieli cu obiectele de inventar	23	0	1	1	0	0	2	2	2			
	b	cheltuieli privind serviciile executate de terti, din care:	24	0	0	0	0	0	0	0	0			
		cheltuieli cu întreținerea și reparațiile	25	0	0	0	0	0	0	0	0			
		cheltuieli cu primele de asigurare	26	0	0	0	0	0	0	0	0			
		cheltuieli cu pregătirea profesionala	27	0	0	0	0	0	0	0	0			
	c	cheltuieli de protocol, reclamă și publicitate , din care:	28	2	3	3	2	0	2	2	2	100%		
		cheltuieli cu protocolul	29	0	1	1	2	0	1	1	1			
		cheltuieli cu reclama si publicitatea	30	2	2	2	0	0	1	1	1			
	d	cheltuieli cu sponsorizarea , din care:	31	0	0	0	0	0	0	0	0			
		ch.de sponsorizare a cluburilor sportive	32	0	0	0	0	0	0	0	0			
		ch. de sponsorizare a unităților de cult	33	0	0	0	0	0	0	0	0			
		ch. privind acordarea ajutoarelor umanitare si sociale	34	0	0	0	0	0	0	0	0			
		alte cheltuieli cu sponsorizarea	35	0	0	0	0	0	0	0	0			
	e	cheltuieli de deplasare, detașare, transfer	36	0	1	1	0	0	0	0	1			
	f	cheltuieli poștale și taxe de telecomunicații	37	0	0	0	0	0	0	0	0			
	g	cheltuieli cu serviciile bancare și asimilate	38	1	1	1	1	0	1	1	1	100%	100%	
	h	alte cheltuieli cu serviciile executate de terți, din care:	39	7	8	8	6	1	9	9	11	183%		
		cheltuieli de asigurare și pază	40	0	0	0	0	0	0	0	0			
		cheltuieli privind întreținerea și funcționarea tehnicii de calcul	41	0	1	1	1	0	1	1	1			
		cheltuieli cu auditarea situatiilor financiare	42	2	3	3	3	0	4	4	4	133%		
		cheltuieli cu alte servicii executate de terti	43	5	4	4	2	1	4	4	6	300%		
	i	alte cheltuieli	44	0	6	6	0	1	1	1	3			
	B	Cheltuieli cu impozite, taxe si varsaminte	45	14	14	14	13	3	6	9	13	100%	93%	
	C	Cheltuieli cu personalul, din care	46	70	85	85	83	26	54	81	109	131%	119%	
	CD	Cheltuieli de natură salarială (Rd.49+ Rd.55)	47	11	14	14	13	6	12	18	24	185%	118%	
	C1	Cheltuieli cu salariile , din care:	48	11	14	14	13	6	12	18	24	185%	118%	
		a) salarii de bază	49	11	14	14	13	6	12	18	24	185%	118%	
		b) sporuri, prime și alte bonificații aferente salariului de bază (conform CCM)	50	0	0	0	0	0	0	0	0			
		c) alte bonificații (conform CCM)	51	0	0	0	0	0	0	0	0			
	C2	Bonusuri , din care:	52	0	0	0	0	0	0	0	0			
		a) cheltuieli sociale prevăzute in Codul fiscal	53	0	0	0	0	0	0	0	0			

0	1	INDICATORI	Nr rd	Realizat 2017	2018			Propuneri An 2019				7=6d/5	8=5/3a
					Aprobat H.C.L.	Aprobat C.A.	Realizat	Trim I	Trim II	Trim III	an 2019		
					4	4a	5	6a	6b	6c	6d		
		b) tichete de masă;tichete cadou	54	0	0	0	0	0	0	0	0		
		c) tichete de vacanță;	55	0	0	0	0	0	0	0	0		
		d) ch. privind participarea salariaților la profitul obținut în anul precedent	56	0	0	0	0	0	0	0	0		
		e) alte cheltuieli conform CCM.	57	0	0	0	0	0	0	0	0		
		C3 Alte cheltuieli cu personalul , din care:	58	0	0	0	0	0	0	0	0		
		a) ch. cu plățile compensatorii aferente disponibilizării de personal	59	0	0	0	0	0	0	0	0		
		b) ch. cu drepturile salariale convenite în baza unor hotărâri judecătorești	60	0	0	0	0	0	0	0	0		
		c) cheltuieli de natură salarială aferente restructurării, privatizării	61	0	0	0	0	0	0	0	0		
		C4 Cheltuieli aferente contractului de mandat si a altor organe de conducere si control (Rd.66+Rd.69+Rd.72+Rd.73), din care:	62	46	69	69	68	19	40	60	81	119%	148%
		a) pentru directori/directorat	63	42	51	51	50	15	31	47	63	126%	119%
		-componenta fixă	64	42	51	51	50	15	31	47	63	126%	119%
		-componenta variabilă	65	0	0	0	0	0	0	0	0		
		b) pentru consiliul de administrație din care:	66	4	18	18	18	4	9	13	18	100%	
		-componenta fixă	67	4	18	18	18	4	9	13	18	100%	
		-componenta variabilă	68	0	0	0	0	0	0	0	0		
		c) pentru AGA	69	0	0	0	0	0	0	0	0		
		d) pentru cenzori	70	0	0	0	0	0	0	0	0		
		C5 Cheltuieli ale angajatorului, referitor la salarii	71	13	2	2	2	1	2	3	4	200%	15%
		D Alte cheltuieli de exploatare	72	13	17	11	11	5	10	16	22	200%	85%
		a) cheltuieli cu majorări și penalități , din care:	73	10	0	2	2	0	0	0	0	0%	
		- către bugetul general consolidat	74	0	0	2	2	0	0	0	0		
		- către alți creditori	75	10	0	0	0	0	0	0	0		
		b) cheltuieli privind activele imobilizate	76	0	0	0	0	0	0	0	0		
		c) cheltuieli aferente transferurilor pentru plata personalului	77	0	0	0	0	0	0	0	0		
		d) alte cheltuieli	78	0	9	0	0	3	6	9	12		
		e) ch. cu amortizarea imobilizărilor corporale și necorporale	79	3	8	9	9	2	4	7	10	111%	300%
		f) ajustări și deprecieri pentru pierdere de valoare și provizioane	80	0	0	0	0	0	0	0	0		
		2 Cheltuieli financiare	81	0	0	0	0	0	0	0	0		
		3 Cheltuieli extraordinare	82	0	0	0	0	0	0	0	0		
		III REZULTATUL BRUT (profit/pierdere) (Rd.1-Rd.16)	83	37	1	7	35	1	6	0	2		
		venituri neimpozabile	84	0	0	0	0	0	0	0	0		
		cheltuieli nedeductibile fiscal	85	0	0	0	4	0	0	0	3		
		IV IMPOZIT PE PROFIT	86	0	0	0	0	0	0	0	1		
		V DATE DE FUNDAMENTARE	87										
	1	Cheltuieli de natură salarială (Rd.48)	88	11	14	14	13	6	12	18	24		
	2	Cheltuieli cu salariile (Rd.49)	89	11	14	14	13	6	12	18	24		
	3	Nr. de personal prognozat la finele anului	90	1	1	1	2				3		
	4	Nr.mediu de salariați	91	1	1	1	1	1	1	1	1		
	5	a) Câștigul mediu lunar pe salariat determinat pe baza cheltuielilor cu salariile (lei/pers)	92	1000	1167	1167	1083	2000	2000	2000	2000		
		b) Câștigul mediu lunar pe salariat (lei/persoană) determinat pe baza cheltuielilor de natură salarială (lei/pers)	93	1000	1.167	1.167	1083	2000	2000	2000	2000		
	6	Productivitatea muncii în unități valorice pe total personal mediu (mii lei/persoană/perioda)	94	146	142	142	156	39	95	126	173		
	7	Plăți restante	95	0	0	0	0	0	0	0	0		
	8	Creanțe restante, din care:	96	0	0	39	0	0	0	0	20		
		- de la operatori cu capital integral/majoritar de stat	97	0	0	0	0	0	0	0	0		
		- de la operatori cu capital privat	98	0	0	39	0	39	30	25	20		
		- de la bugetul de stat	99	0	0	0	0	0	0	0	0		
		- de la bugetul local	100	0	0	0	0	0	0	0	0		
		- de la alte entități	101	0	0	0	0	0	0	0	0		

Director general,
Matei Samoila Remus

Contabil sef
Duca Cozmina Pompilia



Operatorul economic S.C. PARC INDUSTRIAL CAMPIA TURZII S.A.
 Sediul/Adresa Str Laminorisilor, nr 2 - 4
 Cod unic de inregistrare 33885642

Anexa nr.3

Gradul de realizare a veniturilor totale

Mii lei

Nr Crt	INDICATORI	Prevederi an 2017		%	Prevederi an precedent 2018		%	7=6/5
		Aprobat	Realizat		Aprobat	Realizat		
0	1	2	3	4	5	6	7	
1.	Venituri totale (rd. 1+rd.2+rd.3), din care:	155	146	94%	142	156	110%	
1	Venituri din exploatare	155	146		142	156	110%	
2.	Venituri financiare	0	0		0	0		
3.	Venituri extraordinare	0	0		0	0		


Director general

Matei Samoila Renus




Contabil sef

Duca Cozmina Popușia




Programul de investiții, dotări și sursele de finanțare


mii lei

0	1	INDICATORI	Data finalizării investiției	an precedent (2018)		Valoare		
				Aprobat	Realizat	2019	2020	2021
0	1	2	3	4	5	6	7	8
I		SURSE DE FINANȚARE A INVESTIȚIILOR, din care:		0	0	9	0	0
	1	Surse proprii, din care:		0	0	9	0	0
		a) - amortizare		0	0	9	0	0
		b) - profit		0	0	0	0	0
	2	Alocații de la buget		0	0	0	0	0
	3	Credite bancare, din care:		0	0	0	0	0
		a) - interne		0	0	0	0	0
		b) - externe		0	0	0	0	0
	4	Alte surse, din care:		0	0	0	0	0
		majorare capital social		0	0	0	0	0
II		CHELTUIELI PENTRU INVESTIȚII, din care:		0	0	9	0	0
	1	Investiții în curs, din care:		0	0	0	0	0
		a) pentru bunurile proprietatea privata a operatorului economic:		0	0	0	0	0
		b) pentru bunurile de natura domeniului public al statului sau al unității administrativ teritoriale:		0	0	0	0	0
		c) pentru bunurile de natura domeniului privat al statului sau al unității administrativ teritoriale:		0	0	0	0	0
		d) pentru bunurile luate în concesiune, închiriate sau în locație de gestiune, exclusiv cele din domeniul public sau privat al statului sau al unității administrativ teritoriale:		0	0	0	0	0
	2	Investiții noi, din care:		0	0	9	0	0
		a) pentru bunurile proprietatea privata a operatorului economic:		0	0	9	0	0
		b) pentru bunurile de natura domeniului public al statului sau al unității administrativ teritoriale:		0	0	0	0	0
		c) pentru bunurile de natura domeniului privat al statului sau al unității administrativ teritoriale:		0	0	0	0	0
		d) pentru bunurile luate în concesiune, închiriate sau în locație de gestiune, exclusiv cele din domeniul public sau privat al statului sau al unității administrativ teritoriale:		0	0	0	0	0
	3	Investiții efectuate la imobilizările corporale existente (modernizări), din care:		0	0	0	0	0
		a) pentru bunurile proprietatea privata a operatorului economic:		0	0	0	0	0
		b) pentru bunurile de natura domeniului public al statului sau al unității administrativ teritoriale:		0	0	0	0	0
		c) pentru bunurile de natura domeniului privat al statului sau al unității administrativ teritoriale:		0	0	0	0	0
		d) pentru bunurile luate în concesiune, închiriate sau în locație de gestiune, exclusiv cele din domeniul public sau privat al statului sau al unității administrativ teritoriale:		0	0	0	0	0
	4	Dotări (alte achiziții de imobilizări corporale)		0	0	0	0	0
	5	Rambursări de rate aferente creditelor pentru investiții, din care:		0	0	0	0	0
		a) - interne		0	0	0	0	0
		b) - externe		0	0	0	0	0

Director general
Matei Samoila Remus

Contabil sef
Duca Cozmina Pompilia



Operatorul economic S.C. PARC INDUSTRIAL CAMPIA TURZII S.A.

Sediul/Adresa Str Laminoristilor, nr 2 - 4

Cod unic de înregistrare 33885642


Anexa nr.5

Măsuri de îmbunătățire a rezultatului brut și reducere a plăților restante

mii lei

Nr. crt.	Măsuri	Termen de realizare	an precedent (2018)		an curent (2019)		an 2020		an 2021	
			Preliminat / Realizat		Influențe (+/-)		Influențe (+/-)		Influențe (+/-)	
			Rezultat brut (+/-)	Plăți restante	Rezultat brut	Plăți restante	Rezultat brut	Plăți restante	Rezultat brut	Plăți restante
0	1	2	3	4	5	6	7	8	9	10
Pct. I	Măsuri de îmbunătățire a rezultatului brut și reducere a plăților restante		33	0	2	0	2	0	2	0
1	Extinderea numarului parcelelor concesionate		X	X	0	0	0	0	0	0
	TOTAL Pct. I		X	X	0	0	0	0	0	0
Pct. II	Cauze care diminuează efectul măsurilor prevăzute la Pct. I		0	0	0	0	0	0	0	0
1	Cauza 1. Nevoia de personal angajat pentru a indeplini toate obligatiile legale (contabilitate, CFP, CFG, Control intern, oficiu juridic)		X	X	29	0	0	0	0	0
	TOTAL Pct. II		X	X	0	0	0	0	0	0
Pct. III	TOTAL GENERAL Pct. I + Pct. II		33	0	2	0,00	2	0	2	0

Director general
Matei Samoila/Remus

Contabil sef
Duca Cozmina Pompilia

