

Operatorul economic S.C. PARC INDUSTRIAL CAMPIA TURZII S.A.
Sediul/Adresa : Mun. Campia Turzii, Str Laminoristilor, nr 2 - 4
Cod unic de înregistrare : 33885642

Anexa nr.1 la HCL nr. 54 din 31.05.2022

BUGETUL DE VENITURI ŞI CHELTUIELI PE ANUL 2022

	Nr. rd.	Realizat/ Preliminat an 2021	Propunerii an 2022	%	Estimări an 2023	Estimări an 2024	%	
							9=7/5	10=8/7
0	0							
I.	2							
	1	370,591	447,000	120.62%	451,470	455,985	101%	101%
	2	370,591	447,000	120.62%	451,470	455,985	101%	101%
	3	0	0		0	0		
	4	0	0		0	0		
	5	0	0		0	0		
II	6	301,932	343,000	113.60%	346,430	349,894	101%	101%
	7	301,932	343,000	113.60%	346,430	349,894	101%	101%
	8	15,437	55,000	356.29%	55,550	56,106	101%	101%
	9	25,415	26,000	102.30%	26,260	26,523	101%	101%
	10	244,478	229,000	93.67%	231,290	233,603	101%	101%
	11	68,109	82,000	120.40%	82,820	83,648	101%	101%
	12	68,109	82,000	120.40%	82,820	83,648	101%	101%
	13	0	0		0	0		
	14	0	0		0	0		
	15	0	0		0	0		
	16	171,010	141,000	82.45%	142,410	143,834	101%	101%
	17	5,359	6,000	111.96%	6,060	6,121	101%	101%
	18	16,602	33,000	198.77%	33,000	33,000		
	19	0	0		0	0		
III	20	68,659	104,000	151.47%	104,000	104,000	100%	100%
IV	21	10,015	16,000	159.76%	16,000	16,000	100%	100%
	22	0	0		0	0		

VIZA CFG
Data 04.06.2022
Semnatura

	INDICATORI	Nr. rd.	Realizat/ Preliminat an 2021	Propuneri an 2022	%	Estimări an 2023	Estimări an 2024	%	
								9=7/5	10=8/7
	3	VENITURI DIN IMPOZITUL PE PROFIT AMANAT	0	0		0	0		
	4	IMPOZITUL SPECIFIC UNOR ACTIVITATI	0	0		0	0		
	5	ALTE IMPOZITE NEPREZENTATE LA	0	0		0	0		
V		PROFITUL/ PIERDEREA NETA A PERIOADEI DE	58,644	88,000	150.06%	88,000	88,000	100%	100%
	1	Rezerve legale		1		1	1		
	2	Alte rezerve reprezentând facilități fiscale prevăzute de lege		0		0	0		
	3	Acoperirea pierderilor contabile din anii precedenți		0		0	0		
	4	Constituirea surselor proprii de finanțare pentru proiectele cofinanțate din împrumuturi externe, precum și pentru constituirea surselor necesare rambursării ratelor de capital,	0	0		0	0		
	5	Alte repartizări prevăzute de lege	0	0		0	0		
	6	Profitul contabil rămas după deducerea sumelor de la Rd. 27, 28, 29, 30, 31 (Rd 32= Rd 26-(Rd 27 la Rd 31) >=0)	58,644	87,999		87,999	87,999	100%	100%
	7	Participarea salariaților la profit în limita a 10% din profitul net, dar nu mai mult de nivelul unui salariu de bază mediu	0	0		0	0		
	8	Mărimii 50% vârsăminte la bugetul de stat sau local în cazul regiilor autonome, ori dividende convenite acționarilor, în cazul societăților/ companiilor naționale și societăților cu capital integral sau majoritar de stat, din care:							
	a)	- dividende convenite bugetului de stat	29,350	1	0.00%	1	1	100%	100%
	b)	- dividende convenite bugetului local	0	0		0	0		
	c)	- dividende convenite altor acționari	29,350	1	0.00%	1	1	100%	100%
	9	Profitul nerepartizat pe destinațiile prevăzute la Rd.33 - Rd.34 se repartizează la alte rezerve și constituie sursă	0	0		0	0		
VI		VENITURI DIN FONDURI EUROPENE	29,294	87,998		87,998	87,998		
VII		CHELTUIELI ELIGIBILE DIN FONDURI EUROPENE,							
	a)	cheltuieli materiale	0	0		0	0		
	b)	cheltuieli cu salariile	0	0		0	0		
	c)	cheltuieli privind prestațiile de servicii	0	0		0	0		
	d)	cheltuieli cu reclama și publicitate	0	0		0	0		
	e)	alte cheltuieli	0	0		0	0		
VII		SURSE DE FINANȚARE A INVESTIȚIILOR, din care:	19,580	20,000		0	0	0%	

VINA OFG
 Data 04.03.2022
 Semnatura

	INDICATORI	Nr. rd.	Realizat/ Preliminat an 2021	Propuneri an 2022	%	Estimări an 2023	Estimări an 2024	%	
								9=7/5	10=8/7
1	Alocații de la buget	47	0	0		0	0		
	alocații bugetare aferente plății angajamentelor din anii	48	0	0		0	0		
IX	CHELTUIELI PENTRU INVESTIȚII	49	3,000	20,000		0	0		
X	DATE DE FUNDAMENTARE								
1	Nr. de personal prognozat la finele anului	50	3	4	133.33%	1	1	25%	100%
2	Nr. mediu de salariați total	51	2	2	100.00%	1	1	50%	100%
3	Castigul mediu lunar pe salariat (lei/persoană) determinat pe baza cheltuielilor de natură salarială (Rd.12/Rd.49)/12*1000	52	2,838	3,417	120.40%	3,417	3,417	100%	100%
4	Castigul mediu lunar pe salariat (lei/persoana) determinat pe baza cheltuielilor de natura salariala, recalculat cf. Legii anuale a bugetului de stat	53	2,838	3,417	120.40%	3,417	3,417	100%	100%
5	Productivitatea muncii în unități valorice pe total personal mediu (mii lei/persoană) (Rd.2/Rd.51)	54	2,838	3,417	120.40%	3,417	3,417	100%	100%
6	Productivitatea muncii în unități valorice pe total personal mediu recalculata cf Legii anuale a bugetului de stat	55	185,296	223,500	120.62%	0	0		
7	Productivitatea muncii în unitati fizice pe total personal mediu (cantitate produse finite/persoana)	56	0	0		0	0		
8	Cheltuieli totale la 1000 lei venituri totale (Rd 57= (Rd6/Rd1)*1000)	57	815	767	94.18%	0	0		
9	Plati restante	58	0	0	0.00%	0	0		
10	Creante restante	59	8,926	0	0.00%	0	0		


PREȘINTE DE ȘENINȚĂ

MIHAI ȘANZU

CONTRASINURAREA
SECRETAR. GENERAL

NICOLAE ȘTEFAN





Operatorul economic S.C. PARC INDUSTRIAL CAMPIA TURZII S.A.
Sediul/Adresa : Mun. Campia Turzii, Str. Laminoristilor, nr 2-4
Cod unic de înregistrare : 33885642

Anexa 2 la HCL nr. 54 din 31.05.2022

Detalierea indicatorilor economico-financiari prevazuti in bugetul de venituri si cheltuieli si repartizarea pe trimestre a acestora

0	1	INDICATORI	Nr rd	Realizat an 2020	Prevederi an 2021				PROPUNERILE AN 2022				7=6/5	%
					Aprobat		Preliminat/Realizat	din care:			7=6/5	%		
					conform HG/Ordin comun	conform Hotararii C.A.		Trim I	Trim II	Trim III				
3a	4	5	6a	6b	6c	7	8							
		VENITURI TOTALE (Rd.1=Rd.2+Rd.22)	1	166,000	395,000	395,000	370,591	126,000	219,000	348,000	447,000	120.62%	223.25%	
	1	Venituri totale din exploatare (Rd.2=Rd.3+Rd.8+Rd.9+Rd.12+Rd.13+Rd.14), din care:	2	166,000	395,000	395,000	370,591	126,000	219,000	348,000	447,000	120.62%	223.25%	
	a)	din productie vanduta (Rd.3=Rd.4+Rd.5+Rd.6+Rd.7), din care:	3	162,000	395,000	395,000	370,591	126,000	219,000	348,000	447,000	120.62%	228.76%	
		a1) din vanzarea produselor	4	0	0	0	0	0	0	0	0			
		a2) din servicii prestate- penalizati si alte venituri	5	0	27,000	27,000	3,061	7,000	14,000	22,000	30,000			
		a3) din redevențe și chirii	6	104,000	259,000	259,000	258,313	92,000	149,000	241,000	300,000	116.14%	248.38%	
		a4) alte venituri- taxa administrare	7	58,000	109,000	109,000	109,217	27,000	56,000	85,000	117,000	107.13%	188.31%	
	b)	din vanzarea marfurilor	8	0	0	0	0	0	0	0	0			
	c)	din subvenții și transferuri de exploatare aferente cifrei de afaceri nete (Rd.9=Rd.10+Rd.11), din care:	9	0	0	0	0	0	0	0	0			
		c1) subvenții, cf. prevederilor legale în vigoare	10	0	0	0	0	0	0	0	0			
		c2) transferuri, cf. prevederilor legale în vigoare	11	0	0	0	0	0	0	0	0			
	d)	din producția de imobilizări	12	0	0	0	0	0	0	0	0			
	e)	venituri aferente costului producției în curs de execuție	13	0	0	0	0	0	0	0	0			
	f)	alte venituri din exploatare (Rd.15+Rd.16+Rd.19+Rd.20+Rd.21, din care:	14	4,000	0	0	0	0	0	0	0			
		f1) din amenzi și penalități	15	4,000	0	0	0	0	0	0	0	#DIV/0!	0.00%	
		f2) din vânzarea activelor și alte operații de capital (red.16=Rd.17+Rd.18), din care:	16	0	0	0	0	0	0	0	0			
		- active corporale	17	0	0	0	0	0	0	0	0			
		- active necorporale	18	0	0	0	0	0	0	0	0			
		din subvenții pentru investiții	19	0	0	0	0	0	0	0	0			
		din valorificarea certificatelor CO2	20	0	0	0	0	0	0	0	0			
		f5) alte venituri	21	0	0	0	0	0	0	0	0			

VIZA CFO
Date 04.08.2022
Semnatura

Nr rd	INDICATORI	Realizat an 2020	Prevederi an 2021		PROPUNERI AN 2022				% 7=6/5	% 8=5/3 a
			Aprobat		din care:					
			conform HG/Ordin comun	conform Hotararii C.A.	Trim I	Trim II	Trim III	An		
2	Venituri financiare (Rd.22=Rd.23+Rd.24+Rd.25+ Rd.26+Rd.27), din care:									
a)	din imobilizări financiare	0	0	0	0	0	0	0	0	
b)	din investiții financiare	0	0	0	0	0	0	0	0	
c)	din diferențe de curs	0	0	0	0	0	0	0	0	
d)	din dobânzi	0	0	0	0	0	0	0	0	
e)	alte venituri financiare	0	0	0	0	0	0	0	0	
	CHELTUIELI TOTALE (Rd.28 =Rd.29+Rd.130)	153,000	345,000	345,000	92,000	177,000	266,000	343,000	113.60%	197.34%
1	Cheltuieli de exploatare (Rd.29=Rd.30+Rd.78+Rd.85+Rd.113), din care:	153,000	345,000	345,000	92,000	177,000	266,000	343,000	113.60%	197.34%
A	Cheltuieli cu bunuri și servicii (Rd.30=Rd.31+Rd.39+Rd.45), din care:	14,000	37,000	37,000	7,000	23,000	45,000	55,000	356.29%	110.26%
A1	Cheltuieli privind stocurile (Rd.31=Rd.32+Rd.33+Rd.36+ Rd.37+Rd.38), din care:	4,000	10,000	10,000	2,000	5,000	13,000	16,000	212.68%	188.08%
a)	cheltuieli cu materiile prime	0	0	0	0	0	0	0		
b)	cheltuieli cu materialele consumabile, din care:	4,000	6,000	6,000	2,000	5,000	9,000	12,000	159.51%	188.08%
b1)	cheltuieli cu piesele de schimb	0	2,000	2,000	0	1,000	2,000	3,000		
b2)	cheltuieli cu combustibilii	3,000	3,000	3,000	1,000	2,000	3,000	4,000	118.80%	112.23%
b3)	cheltuieli cu materialele consumabile	1,000	1,000	1,000	1,000	2,000	4,000	5,000	313.68%	159.40%
c)	cheltuieli privind materialele de natura obiectelor de inventar	0	4,000	4,000	0	0	4,000	4,000		
d)	cheltuieli privind energia și apa	0	0	0	0	0	0	0		
e)	cheltuieli privind mărfurile	0	0	0	0	0	0	0		
A2	Cheltuieli privind serviciile executate de terți (Rd.39=Rd.40+Rd.41+Rd.44), din care:	2,000	2,000	2,000	1,000	2,000	3,000	4,000	161.75%	
a)	cheltuieli cu întreținerea și reparațiile	2,000	2,000	2,000	1,000	2,000	3,000	4,000	161.75%	
b)	cheltuieli privind chiria (Rd.41=Rd.42+Rd.43) din care:	0	0	0	0	0	0	0		
b1)	- către operatorii cu capital integral/majoritar de stat	0	0	0	0	0	0	0		
b2)	- către operatorii cu capital privat	0	0	0	0	0	0	0		
c)	prime de asigurare	0	0	0	0	0	0	0		
A3	Cheltuieli cu alte servicii executate de terți (Rd.45=Rd.46+Rd.47+Rd.49+ Rd.56+Rd.61+Rd.62+Rd.66+ Rd.67+Rd.68+Rd.77), din care:	8,000	25,000	25,000	4,000	16,000	29,000	35,000	643.26%	68.01%
a)	cheltuieli cu colaboratorii	0	0	0	0	0	0	0		

VIZA CFG
Data 04.02.2022
Semnatura

	INDICATORI	Nr rd	Realizat an 2020	Prevederi an 2021			PROPUNERI AN 2022				%	%	
				Aprobat			din care:						
				conform HG/Ordin comun	conform Hotararii C.A.	Preliminat / Realizat	Trim I	Trim II	Trim III	An			
b)	cheltuieli privind comisiunile și onorariul, din care:												
	b1)	47	0	0	0	0	0	0	0	0	0	0	
	cheltuieli privind consultanța juridică	48	0	0	0	0	0	0	0	0	0	0	
c)	cheltuieli de protocol, reclamă și publicitate (Rd.51+Rd.53), din care:	49	3,000	6,000	2,120	2,000	4,000	7,000	9,000	424.53%	70.67%		
	c1)	50	2,000	3,000	2,005	1,000	2,000	4,000	5,000				
	- tichete cadou potrivit Legii nr. 193/2006, cu modificările ulterioare	51	0	0	0	0	0	0	0				
	c2)	52	1,000	3,000	115	1,000	2,000	3,000	4,000	3478.26%			
	cheltuieli de reclamă și publicitate, din care:	53	0	0	0	0	0	0	0				
	- tichete cadou ptr. cheltuieli de reclamă și publicitate, potrivit Legii nr. 193/2006, cu modificările ulterioare	54	0	0	0	0	0	0	0				
	- tichete cadou ptr. campanii de marketing, studiul pieței, promovarea pe piețe existente sau noi, potrivit Legii nr. 193/2006, cu modificările ulterioare	55	1,000	3,000	115	1,000	2,000	3,000	4,000				
	- ch. de promovare a produselor	56	0	3,000	1,000	0	2,000	4,000	4,000				
d)	Ch. cu sponsorizarea, potrivit O.U.G. nr. 2/2015 (Rd.56=Rd.57+Rd.58+Rd.60), din care:	57	0	1,000	1,000	0	0	0	0				
	d1)	57	0	1,000	1,000	0	0	0	0				
	ch. de sponsorizare in domeniul medical si sanatate	58	0	0	0	0	0	0	0				
	d2)	58	0	0	0	0	0	0	0				
	ch. de sponsorizare in domeniile educatie, invatamant, social si sport, din care:	59	0	0	0	0	0	0	0				
	- pentru cluburile sportive	60	0	2,000	2,000	0	2,000	4,000	4,000				
	d3)	60	0	2,000	2,000	0	2,000	4,000	4,000				
e)	cheltuieli cu transportul de bunuri si persoane	61	0	0	0	0	0	0	0				
	ch. de sponsorizare pentru alte actiuni si activitati	62	0	2,000	1,200	0	2,000	4,000	5,000				
f)	cheltuieli de deplasare, deplasare, transfer, din care:	63	0	0	0	0	0	0	0				
	- cheltuieli cu diurna (rd.63=Rd.64+Rd.65), din care:	64	0	0	0	0	0	0	0				
	-interna	65	0	0	0	0	0	0	0				
	-externa	66	0	1,000	17	0	1,000	1,000	1,000				
g)	cheltuieli poștale și taxe de telecomunicații	67	0	1,000	604	0	1,000	1,000	1,000				
h)	cheltuieli cu serviciile bancare și asimilate	68	1,000	5,000	500	0	2,000	5,000	5,000	1000.00%	50.00%		
i)	alte cheltuieli cu serviciile executate de terți, din care:	69	0	0	0	0	0	0	0				
	ii)		0	0	0	0	0	0	0				
	cheltuieli de asigurare și pază		0	0	0	0	0	0	0				

VIZA C.F.G.
 NR. 1
 Data 04.08.2022
 Semnatura

	INDICATORI	Nr rd	Realizat an 2020	Prevederi an 2021		PROPUNERI AN 2022				%	%	
				Aprobat		din care:						
				conform HG/Ordin comun	conform Hotararii C.A.	Preliminat/ Realizat	Trim I	Trim II	Trim III			An
	i2)	70	1,000	2,000	2,000	500	0	1,000	1,000	2,000	200.00%	50.00%
	i3)	71	0	1,000	1,000	0	0	0	0	2,000		
	i4)	72	0	0	0	0	0	0	0	0		
	i5)	73	0	0	0	0	0	0	0	0		
	i6)	74	0	0	0	0	0	0	0	0		
	i7)	75	0	0	0	0	0	0	0	0		
	j)	76	0	2,000	2,000	0	0	1,000	1,000	2,000	50.00%	0.00%
	B	77	4,000	7,000	7,000	0	2,000	5,000	7,000	10,000	50.00%	0.00%
	a)	78	14,000	25,000	25,000	25,415	25,000	26,000	26,000	26,000	102.30%	181.54%
	b)	79	0	0	0	0	0	0	0	0		
	c)	80	0	0	0	0	0	0	0	0		
	d)	81	0	0	0	0	0	0	0	0		
	e)	82	0	0	0	0	0	0	0	0		
	f)	83	0	0	0	0	0	0	0	0		
	C	84	14,000	25,000	25,000	25,415	25,000	26,000	26,000	26,000	102.30%	181.54%
	C0	85	116,000	264,000	264,000	244,478	54,000	112,000	170,000	229,000	93.67%	210.76%
	C1	86	29,000	69,000	69,000	68,109	17,000	39,000	60,000	82,000	120.40%	234.86%
		87	29,000	69,000	69,000	68,109	17,000	39,000	60,000	82,000	120.40%	234.86%
		88	28,000	68,000	68,000	67,209	17,000	38,000	59,000	80,000	119.03%	240.03%
	C2	89	0	0	0	0	0	0	0	0		
		90	1,000	1,000	1,000	900	0	1,000	1,000	2,000		
		91	0	0	0	0	0	0	0	0		
		92	0	0	0	0	0	0	0	0		

VIZA CFG
Data 04.03.2022
Semnatuara

	INDICATORI	Nr rd	Realizat an 2020	Prevederi an 2021		PROPUNERI AN 2022				%	%	
				Aprobat		din care:						
				conform HG/Ordin comun	conform Hotararii C.A.	Preliminat / Realizat	Trim I	Trim II	Trim III			An
	- tichete de creșă, cf. Legii nr. 193/2006, cu modificările ulterioare; - tichete cadou pentru cheltuieli sociale potrivit Legii nr. 193/2006, cu modificările ulterioare.	93	0	0	0	0	0	0	0	0	0	0
	b) tichete de masă;	94	0	0	0	0	0	0	0	0	0	0
	c) vouchere de vacanță;	95	0	0	0	0	0	0	0	0	0	0
	d) ch. privind participarea salariaților la profitul obținut în anul precedent	96	0	0	0	0	0	0	0	0	0	0
	e) alte cheltuieli conform CCM.	97	0	0	0	0	0	0	0	0	0	0
C3	Alte cheltuieli cu personalul (Rd.99=Rd.100+Rd.101 +Rd 102), din care	98	0	0	0	0	0	0	0	0	0	0
	a) ch. cu plățile compensatorii aferente disponibilizărilor de personal	99	0	0	0	0	0	0	0	0	0	0
	b) ch. cu drepturile salariale cuvenite în baza unor hotărâri judecătorești	100	0	0	0	0	0	0	0	0	0	0
	c) cheltuieli de natură salarială aferente restructurării, privatizării, administrator special, ale comisii și comitate	101	0	0	0	0	0	0	0	0	0	0
	Cheltuieli aferente contractului de mandat și a altor organe de conducere și control, comisii și comitate (Rd.103=Rd.104+Rd.107+Rd.110+ Rd.111), din care:	102	0	0	0	0	0	0	0	0	0	0
C4	pentru directori/directorat	103	84,000	189,000	189,000	171,010	36,000	70,000	106,000	141,000	82.45%	203.58%
	-componenta fixă	104	66,000	149,000	149,000	139,403	25,000	49,000	74,000	99,000	71.02%	211.22%
	-componenta variabilă	105	66,000	99,000	99,000	98,403	25,000	49,000	74,000	99,000	100.61%	149.10%
	b) pentru consiliul de administrație/consiliul de supraveghere, din care:	106	0	50,000	50,000	41,000	0	0	0	0	0	0
	-componenta fixă	107	18,000	40,000	40,000	31,607	11,000	21,000	32,000	42,000	132.88%	175.59%
	-componenta variabilă	108	18,000	40,000	40,000	31,607	11,000	21,000	32,000	42,000	132.88%	175.59%
	c) pentru cenzori	109	0	0	0	0	0	0	0	0	0	0
	d) pentru alte comisii și comitate constituite potrivit legii	110	0	0	0	0	0	0	0	0	0	0
C5	Cheltuieli cu contribuțiile datorate de angajator	111	0	0	0	0	0	0	0	0	0	0
D	Alte cheltuieli de exploatare (Rd.113=Rd.114+Rd.117+Rd.118+Rd.119+Rd.120+Rd.121), din care:	112	3,000	6,000	6,000	5,359	1,000	3,000	4,000	6,000	111.96%	178.63%
a)	cheltuieli cu majorări și penalități (Rd.114=Rd.115+Rd.116), din care:	113	9,000	19,000	19,000	16,602	6,000	16,000	25,000	33,000	198.77%	184.47%
	- către bugetul general consolidat	114	0	0	0	0	0	0	0	0	0	0
	- către alți creditori	115	0	0	0	0	0	0	0	0	0	0
b)	cheltuieli privind activele imobilizate	116	0	0	0	0	0	0	0	0	0	0
c)	cheltuieli aferente transferurilor pentru plata personalului	117	0	0	0	0	0	0	0	0	0	0
d)	alte cheltuieli	118	0	0	0	0	0	0	0	0	0	0
		119	0	4,000	4,000	7,417	3,000	9,000	13,000	16,000		

Data 04.03.2022
 Semnatura [Signature]

	INDICATORI	Nr rd	Realizat an 2020	Prevederi an 2021		PROPUNERI AN 2022				%	%	
				Aprobat		din care:						
				conform HG/Ordin comun	conform Hotararii C.A.	Preliminat / Realizat	Trim I	Trim II	Trim III			An
e)	ch. cu amortizarea imobilizărilor corporale și necorporale	120	9,000	15,000	15,000	9,185	3,000	7,000	12,000	17,000	185.08%	102.06%
f)	ajustări și deprecieri pentru pierdere de valoare și provizioane (Rd.121=Rd.122-Rd.125), din care:	121	0	0	0	0	0	0	0	0		
	f1)	122	0	0	0	0	0	0	0	0		
	f1.1)	123	0	0	0	0	0	0	0	0		
	f1.2)	124	0	0	0	0	0	0	0	0		
	f2)	125	0	0	0	0	0	0	0	0		
	f2.1)	126	0	0	0	0	0	0	0	0		
		127	0	0	0	0	0	0	0	0		
		128	0	0	0	0	0	0	0	0		
		129	0	0	0	0	0	0	0	0		
2	Cheltuieli financiare (Rd.130=Rd.131+Rd.134+Rd.137), din care:	130	0	0	0	0	0	0	0	0		
a)	cheltuieli privind dobânzile, din care:	131	0	0	0	0	0	0	0	0		
	a1)	132	0	0	0	0	0	0	0	0		
	a2)	133	0	0	0	0	0	0	0	0		
b)	cheltuieli din diferențe de curs valutar, din care:	134	0	0	0	0	0	0	0	0		
	b1)	135	0	0	0	0	0	0	0	0		
	b2)	136	0	0	0	0	0	0	0	0		
c)	alte cheltuieli financiare	137	0	0	0	0	0	0	0	0		
	REZULTATUL BRUT (profit/pierdere) (rd.138=Rd.1-Rd.128)	138	13,000	50,000	50,000	68,659	34,000	42,000	82,000	104,000	151.47%	528.15%
	venituri neimpozabile	139	0	0	0	0	0	0	0	0		
	cheltuieli nedeductibile fiscale	140	1,000	1,000	1,000	0	1,000	2,000	3,000	4,000		0.00%
IV	IMPOZIT PE PROFIT CURENT	141	3,000	6,000	6,000	10,015	6,000	7,000	13,000	16,000	159.76%	
V	DATE DE FUNDAMENTARE											
1	Venituri totale din exploatare, din care: (Rd.2)	142	166,000	395,000	395,000	370,591	126,000	219,000	348,000	447,000	120.62%	223.25%
a)	- venituri din subvenții și transferuri	142)	0	0	0	0	0	0	0	0		

VINAC S.R.L.
 Data: 04.08.2022
 Semnatura: *[Signature]*

	Nr rd	Realizat an 2020	Prevederi an 2021		PROPUNERI AN 2022				%	%	
			Aprobat	conform HG/Ordin comun	conform Hotararii C.A.	din care:					
						Preliminat/Realizat	Trim I	Trim II			Trim III
INDICATORI											
b)	144	0	0	0	0	0	0	0	0	7=6/5	8=5/3 a
2	145	153,000	345,000	345,000	301,932	92,000	177,000	266,000	343,000	113.60%	197.34%
a)	14B	0	0	0	0	0	0	0	0		
3	147	29,000	69,000	69,000	68,109	17,000	39,000	60,000	82,000	120.40%	234.86%
a)	147 a										
b)	147b										
c)	147 c										
4	148	3	3	3	3	3	4	4	4	133.33%	108.00%
S	149	1	2	2	2	2	2	2	2	100.00%	200.00%
B a)	150	2,417	2,875	2,875	2,838	x	x	x	3,417	120.40%	117.43%
b)	151	2,417	2,875	2,875	2,838	x	x	x	3,417	120.40%	117.43%
c)	152	2,417	2,875	2,875	2,838	x	x	x	3,417	120.40%	117.43%
7 a)	153	166,000	197,500	197,500	185,296	x	x	x	223,500	120.62%	111.62%
b)	154	166,000	197,500	197,500	185,296	x	x	x	223,500	120.62%	111.62%
c)	155	0	0	0	0	0	0	0	0		
e)	156	0	0	0	0	0	0	0	0		
	157	0	0	0	0	0	0	0	0		
	158	0	0	0	0	0	0	0	0		
	159	0	0	0	0	0	0	0	0		
	160	0	0	0	0	0	0	0	0		
8	161	0	0	0	0	0	0	0	0		
9	162	16,000	10,000	10,000	8,926	0	0	0	0	0.00%	
	163	0	0	0	0	0	0	0	0		
	164	16,000	10,000	10,000	8,926	0	0	0	0	0.00%	

VIZA CFG
Data 04.03.2022
Semnatura




	INDICATORI	Nr rd	Realizat an 2020	Prevederi an 2021		PROPUNERI AN 2022				%	8=5/3 a	
				Aprobat		din care:						7=6/5
				conform HG/Ordin comun	conform Hotararii C.A.	Preliminat / Realizat	Trim I	Trim II	Trim III			
	- de la bugetul de stat	165	0	0	0	0	0	0	0	0		
	- de la bugetul local	166	0	0	0	0	0	0	0	0		
	- de la alte entitati	167	0	0	0	0	0	0	0	0		
1	Credite pentru finantarea activitatii curente (soldul rãmas de rambursat)	168	0	0	0	0	0	0	0	0		
1	Redistribuirii/distribuirii totale cf.OUG nr. 29/2017 din:	169	0	0	0	0	0	0	0	0		
	- alte rezerve	170	0	0	0	0	0	0	0	0		
	- rezultatul reportat	171	0	0	0	0	0	0	0	0		

PRESEDINTE DE SENATA
GRANDU MIHAI

CONTINGENTA
SECRETAR GENERAL

NICOLAE STEFAN



Operatorul economic S.C. PARC INDUSTRIAL CAMPIA TURZII S.A.
 Sediul/Adresa : Mun. Campia Turzii, Str Laminoristilor, nr 2-4
 Cod unic de înregistrare : 33885642

Anexa nr.3 la
 HCL nr. 64 din 31.03.2021

Gradul de realizare a veniturilor totale

Nr Crt	INDICATORI	Prevederi an 2020		%	Prevederi an 2021		%
		Aprobat	Realizat		4=3/2	Aprobat	
	1	2	3	4	5	6	7
0							
I.	Venituri totale (rd.1+rd.2), din care:	159,000	166,000	104.40%	395,000	370,591	93.82%
	Venituri din exploatare						
1		159,000	166,000	104.40%	395,000	370,591	93.82%
		0	0		0	0	
2.	Venituri financiare						


PREZENTATE DE SENINIA


SANDRU MIHAI



CONTRASEMNAREA
 SECRETAR GENERAL

NICOLAE STEFAN







Operatorul economic S.C. PARC INDUSTRIAL CAMPIA TURZII S.A.
 Sediul/Adresa : Mun. Campia Turzii, Str Laminoristilor, nr 2-4
 Cod unic de înregistrare : 33885642

Programul de investiții, dotări și sursele de finanțare

Anexa nr.4 la HCL nr. 54 din
 31.03.2022

0	1	INDICATORI	Data finalizării investiției	an precedent 2021		Valoare		
				Aprobat	Realizat/ Preliminat	2022	2023	2024
		2	3	4	5	6	7	8
I		SURSE DE FINANȚARE A INVESTIȚIILOR, din care:		100000	19580	20,000	25000	25000
	1	Surse proprii, din care:		25,000	19,580	20,000	25,000	25,000
		a) - amortizare		15,000	9185	9,000	9000	9000
		b) - profit		10,000	10,395	11,000	16,000	16,000
	2	Alocații de la buget		0	0	0	0	0
	3	Credite bancare, din care:		0	0	0	0	0
		a) - interne		0	0	0	0	0
		b) - externe		0	0	0	0	0
	4	Alte surse, din care:		75,000	0	0	0	0
		leasing						
		alta sursa- rezerve		75,000	0	0	0	0
II		CHELTUIELI PENTRU INVESTIȚII, din care:		100,000	3,000	20,000	25,000	25,000
	1	Investiții în curs, din care:		0	0	0	0	0
		a) pentru bunurile proprietatea privata a operatorului economic:		0	0	0	0	0
		b) pentru bunurile de natura domeniului public al statului sau al unității administrativ teritoriale:		0	0	0	0	0
		c) pentru bunurile de natura domeniului privat al statului sau al unității administrativ teritoriale:		0	0	0	0	0
		d) pentru bunurile luate în concesiune, închiriate sau în locație de gestiune, exclusiv cele din domeniul public sau privat al statului sau al unității administrativ teritoriale:		0	0	0	0	0
	2	Investiții noi, din care:		0	0	0	0	0
		a) pentru bunurile proprietatea privata a operatorului economic:				0	0	0
		Bransament apa - exindere retea						
		b) pentru bunurile de natura domeniului public al statului sau al unității administrativ teritoriale:		0	0	0	0	0
		c) pentru bunurile de natura domeniului privat al statului sau al unității administrativ teritoriale:		0	0	0	0	0
		gestiune, exclusiv cele din domeniul public sau privat al statului sau al unității administrativ teritoriale:		0	0	0	0	0





3	(modernizări), din care:		0	0	0	0	0
	a) pentru bunurile proprietatea privata a operatorului economic:		0	0	0	0	0
	b) pentru bunurile de natura domeniului public al statului sau al unității administrativ teritoriale:		0	0	0	0	0
	c) pentru bunurile de natura domeniului privat al statului sau al unității administrativ teritoriale:		0	0	0	0	0
	gestiune, exclusiv cele din domeniul public sau privat al statului sau al unității administrativ teritoriale:		0	0	0	0	0
4	Dotări (alte achiziții de imobilizări corporale)		100,000	3,000	20,000	25,000	25,000
	Laptop	2020		3000			
	Alte dotari	2020		0		25000	25000
	constructie sediu (container)	2021	80,000		20,000		
	utilitati sediu	2021	20,000				
5	Rambursări de rate aferente creditelor pentru investiții, din care:		0	0	0	0	0
	a) - interne		0	0	0	0	0
	b)- externe		0	0	0	0	0

PREȘINTE DE ȘANITĂ


SANDRU MIHAI



CONTRASEMNEAZĂ

SECRETAR GENERAL

NICOLAE ȘTEFAN





Operatorul economic S.C. PARC INDUSTRIAL CAMPIA TURZII S.A.
 Sediul/Adresa : Mun. Campia Turzii, Str. Laminoristiilor, nr 2-4
 Cod unic de înregistrare : 33885642

Anexa nr.5 la HCL nr. 54 din data 31.03.2024


Măsuri de îmbunătățire a rezultatului brut și reducere a plăților restante

Nr. crt.	Măsuri	Termen de realizare	an precedent (2021)		an curent (2022)		an 2023		an 2024	
			Preliminat / Realizat brut (+/-)	Plăți restante	Rezultat brut	Plăți restante	Rezultat brut	Plăți restante	Rezultat brut	Plăți restante
0	1	2	3	4	5	6	7	8	9	10
Pct. I	Măsuri de îmbunătățire a rezultatului brut și reducere a plăților restante									
1	Diferența de curs valutar și influența HICP		X	X	35000	0	0	0	0	0
	TOTAL Pct. I		X	X	35000	0	0	0	0	0
Pct. II	Cauze care diminuează efectul măsurilor prevăzute la Pct. I		0	0	0	0	0	0	0	0
1	Cauza 1. Nevoia de personal angajat pentru a îndeplini toate obligațiile legale (contabilitate, CFP, CFG, Control intern, oficiu juridic)		X	X		0	0	0	0	0
2	Cauza 2. Majorarea indemnizațiilor		X	X		0	0	0	0	0
	TOTAL Pct. II		X	X	0	0	0	0	0	0
Pct. III	TOTAL GENERAL Pct I + Pct. II		69000	0	104,000	0,00	104,000	0	104,000	0



PREȘEDINTE DE ȘEDIUL
 SANDRU MIHAI

CONTABIL GENERAL
 SCORDEZ GENERAL
 MIHAI STEFAN



BUGETUL DE VENITURI ȘI CHELTUIELI PE ANUL 2022

Anexa nr.1 la HCL nr. 55
 din 31.03.2022

INDICATORI	Nr. rd.	Realizat/ Preliminat an precedent 2021	Propunerii an current 2022	%	Estimări an 2023	Estimări an 2024	%			
							9=7/5	10=8/7		
0	1	2	3	4	5	6=5/4	7	8	9	10
VENITURI TOTALE (Rd.1=Rd.2+Rd.5)										
1	1	Venituri totale din exploatare, din care:	1	5,002,273	4,950,000	98.96%	4,999,500	5,049,495	101%	101%
	a)	subvenții, cf. prevederilor legale în vigoare	2	5,002,273	4,950,000	99%	4,999,500	5,049,495	101%	101%
	b)	transferuri, cf. prevederilor legale în vigoare	3	533,697	0		0	0		
	2	Venituri financiare	4	0	0		0	0		
II		CHELTUIELI TOTALE (Rd.6=Rd.7+Rd.19)	5	0	0		0	0		
1	1	Cheletuiei de exploatare, (Rd 7= Rd 8+Rd 9+Rd 10+Rd 18) din care:	6	6,267,655	4,558,000	72.72%	4,603,580	4,649,616	101%	101%
	A.	cheltuieli cu bunuri si servicii	7	6,206,865	4,498,000	72%	4,542,980	4,588,410	101%	101%
	B.	cheltuieli cu impozite, taxe si varsaminte asimilate	8	2,885,050	1,478,000	51%	1,492,780	1,507,708	101%	101%
	C.	cheltuieli cu personalul (Rd 10= Rd 11+Rd 14+Rd 16+Rd 17) din	9	47,072	56,000	119%	56,560	57,126	101%	101%
	C0	Cheltuieli de natură salarială (Rd 11=Rd.12+Rd.13)	10	2,697,924	2,424,000	90%	2,448,240	2,472,722	101%	101%
	C1	ch. cu salariile	11	2,508,170	2,212,000	88%	2,234,120	2,256,461	101%	101%
	C2	bonusuri	12	2,239,545	1,932,000	86%	1,951,320	1,970,833	101%	101%
	C3	alte cheltuieli cu personalul, din care:	13	268,625	280,000	104%	280,000	280,000	100%	100%
		cheltuieli cu plati compensatorii aferente disponibilizarilor de	14	0	0		0	0		
	C4	Cheltuieli aferente contractului de mandat si a altor organe de	15	0	0		0	0		
	C5	conducere si control, comisii si comitete	16	138,397	160,000	116%	161,600	163,216	101%	101%
	D.	Cheltuieli cu contributiile datorate de angajat	17	51,357	52,000	101%	52,520	53,045	101%	101%
		alte cheltuieli de exploatare	18	576,819	540,000	94%	540,000	540,000	100%	100%
	2	Cheltuieli financiare	19	60,790	60,000	99%	60,000	60,000	100%	100%
III		REZULTATUL BRUT (profit/pierdere) (Rd 20= Rd 1-Rd 6)	20	-1,265,382	392,000	-30.98%	392,000	392,000	100%	100%
IV	1	IMPOZIT PE PROFIT CURENT	21	0	116,000		116,000	116,000	100%	100%

Stampa și semnătură:

		INDICATORI		Nr. rd.	Realizat/ Preliminat an precedent 2021	Propuneri curent 2022	%	Estimări an 2023	Estimări an 2024	%	
										9=7/5	10=8/7
2		IMPOZIT PE PROFIT AMANAT		22	0	0		0	0		
3		VENITURI DIN IMPOZITUL PE PROFIT AMANAT		23	0	0		0	0		
4		IMPOZITUL SPECIFIC UNOR ACTIVITATI		24	0	0		0	0		
5		ALTE IMPOZITE NEPREZENTATE LA ELEMENTELE DE MAISIS		25	0	0		0	0		
V		PROFITUL/ PIERDEREA NETA A PERIOADEI DE RAPORTARE (Rd 26= Rd 20-Rd 21-Rd 22+Rd 23- Rd 24-Rd 25), din care:		26	-1,265,382	276,000		276,000	276,000	100%	100%
1		Rezerve legale		27	0	0		0	0		
2		Alte rezerve reprezentând facilități fiscale prevăzute de lege		28	0	0		0	0		
3		Acoperirea pierderilor contabile din anii precedenți		29	0	0		0	0		
4		Constituirea surselor proprii de finanțare pentru proiectele cofinanțate din împrumuturi externe, precum și pentru constituirea surselor necesare rambursării ratelor de capital, plăți dobânzilor, comisioanelor și altor costuri aferente acestor împrumuturi		30	0	0		0	0		
5		Alte repartizări prevăzute de lege		31	0	0		0	0		
6		Profitul contabil rămas după deducerea sumelor de la Rd. 27, 28, 29,30,31 (Rd 32= Rd 26-(Rd 27 la Rd 31) >=0)		32				0	0		
7		Participarea salariaților la profit în limita a 10% din profitul net, dar nu mai mult de nivelul unui salariu de bază mediu lunar realizat la nivelul operatorului economic în exercițiul financiar de referință		33	0	0		0	0		
8		Minimum 50% vărsăminte la bugetul de stat sau local în cazul regiilor autonome, ori dividende cuvenite acționarilor, în cazul societăților/ companiilor naționale și societăților cu capital integral sau majoritar de stat, din care:		34				0	0		
	a)	- dividende cuvenite bugetului de stat		35	0	0		0	0		
	b)	- dividende cuvenite bugetului local		36				0	0		
	c)	- dividende cuvenite altor acționari		37	0	0		0	0		
9		Profitul nerepartizat pe destinațiile prevăzute la Rd.33 - Rd.34 se repartizează la alte rezerve și constituie sursă proprie de finanțare		38				0	0		
VI		VENITURI DIN FONDURI EUROPENE		39	0	0		0	0		
VII		CHELTUIELI ELIGIBILE DIN FONDURI EUROPENE, din care		40	0	0		0	0		
	a)	cheltuieli materiale		41	0	0		0	0		
	b)	cheltuieli cu salariile		42	0	0		0	0		

	INDICATORI	Nr. rd.	Realizat/ Prelninat an precedent 2021	Propuneri a... curent 2022	%	Estimări an 2023	Estimări an 2024	%	
								9=7/5	10=8/7
c)	cheltuieli privind prestările de servicii	43	0	0		0	0		
d)	cheltuieli cu reclama si publicitate	44	0	0		0	0		
e)	alte cheltuieli	45	0	0		0	0		
VIII	SURSE DE FINANTARE A INVESTITIILOR, din care:	46	162,000	160,000	99%	0	0		
1	Alocatii de la buget	47	0	0		0	0		
	alocatii bugetare aferente plății angajamentelor din anii anteriori	48	0	0		0	0		
IX	CHELTUIELI PENTRU INVESTIȚII	49	99,000	160,000	162%	0	0		
X	DATE DE FUNDAMENTARE								
1	Nr. de personal prognozată la finele anului	50	53	50	94%	1	1	2%	100%
2	Nr. mediu de salariați total	51	64	57	89%	1	1	2%	100%
3	Castigul mediu lunar pe salariat (lei/persoană) determinat pe baza cheltuielilor de natură salarială	52	3,266	3,234	99%	3,234	3,234		
4	Castigul mediu lunar pe salariat (lei/persoana) determinat pe baza cheltuielilor de natura salariala, recalcultat cf. Legii anuale a bugetului de stat	53	3,266	3,234	99%	3,234	3,234		
5	Productivitatea muncii în unități valorice pe total personal mediu (mii lei/persoană) (Rd.2/Rd.51)	54	78,161	99,000	127%	99,000	99,000	100%	100%
6	Productivitatea muncii în unități valorice pe total personal mediu recalculată cf. Legii anuale a bugetului de stat	55				0	0		
7	Productivitatea muncii în unități fizice pe total personal mediu (cantitate produse finite/persoana)	56	0	0		0	0		
8	Cheltuieli totale la 1000 lei venituri totale (Rd 57= (Rd6/Rd1)*1000)	57	1,253	921	73%	0	0	0%	
9	Plati restante	58	2,411,605	2,300,000	95%	2,200,000	2,100,000	96%	95%
10	Creante restante	59	409,110	406,000	99%	403,000	400,000	99%	99%

PREȘEDINTE DE ȘEDINȚĂ
GABRIEL NIKA

DIRIGENT ȘEF
GEORGIA ȘEF
MIRIOLA ȘEF
STEFAN ȘEF

